

Analisis Bibliometrik *Return on Assets* dan *Firm Value* Berbasis Data Scopus 2020–2025

Siti Rahmatan^{1*}, Muh. Irfandy Azis², Mohamad Nur Utomo³, Irawati HM⁴

^{1,2,3,4} Magister Ilmu Manajemen, Fakultas Ekonomi dan Bisnis, Universitas Borneo Tarakan, Jl Amal Lama No. 1 Kelurahan Pantai Amal, Kecamatan Tarakan Timur, Kota Tarakan, Kalimantan Utara, Indonesia.

Email: srahmatan2@gmail.com¹, muh.irfandyazis@gmail.com², muhnurutomo@gmail.com³, irawatihm@borneo.ac.id^{4*}

Histori Artikel:

Dikirim 9 Februari 2026; Diterima dalam bentuk revisi 1 April 2026; Diterima 20 April 2026; Diterbitkan 1 Juni 2026. Semua hak dilindungi oleh Lembaga Otonom Lembaga Informasi dan Riset Indonesia (KITA INFO dan RISET) – Lembaga KITA.

Suggested citation:

Rahmatan, S., Azis, M. I., Utomo, M. N., & HM, I. (2026). Analisis Bibliometrik *Return on Assets* dan *Firm Value* Berbasis Data Scopus 2020–2025. *JEMSI (Jurnal Ekonomi, Manajemen, Dan Akuntansi)*, 12(3), 2867-2879. <https://doi.org/10.35870/jemsi.v12i3.6563>.

Abstrak

Penelitian ini bertujuan memetakan perkembangan literatur mengenai *Return on Assets* (ROA) dan *Firm Value* pada periode 2020–2025. ROA dipandang sebagai indikator profitabilitas yang mencerminkan efisiensi operasional sekaligus menjadi sinyal bagi investor dalam menilai prospek perusahaan. Metode yang digunakan adalah analisis bibliometrik dengan bantuan perangkat lunak VOSviewer melalui pendekatan keyword co-occurrence berdasarkan data Scopus. Hasil penelitian menunjukkan peningkatan jumlah publikasi secara signifikan, dengan ROA konsisten menempati posisi sentral dalam menjelaskan *Firm Value*. Analisis kluster menegaskan bahwa profitabilitas, khususnya ROA, merupakan simpul fundamental dalam ekosistem penelitian kinerja keuangan perusahaan. Temuan ini memperkuat literatur bahwa peningkatan ROA berhubungan erat dengan peningkatan *Firm Value*, baik di pasar maju maupun berkembang. Penelitian ini berkontribusi pada penguatan literatur dengan menegaskan bahwa *Firm Value* tidak dapat dipisahkan dari profitabilitas, dan ROA merupakan indikator paling relevan untuk menjelaskan hubungan tersebut. Implikasi praktis menunjukkan perlunya perusahaan menjadikan ROA sebagai acuan utama dalam strategi peningkatan nilai, sementara regulator diharapkan memperkuat transparansi laporan keuangan agar ROA lebih dipercaya pasar.

Kata Kunci: Return on Assets; Nilai Perusahaan; Profitabilitas.

Abstract

This study aims to map the development of literature on *Return on Assets* (ROA) and *Firm Value* during the period 2020–2025. ROA is considered a profitability indicator that reflects operational efficiency and serves as a signal for investors in assessing corporate prospects. The method employed is bibliometric analysis using VOSviewer software through a keyword co-occurrence approach based on Scopus data. The findings reveal a significant increase in publications, with ROA consistently occupying a central position in explaining *Firm Value*. Cluster analysis confirms the literature by emphasizing that *Firm Value* is inseparable from profitability, and ROA is the most relevant indicator to explain this relationship. This study contributes to the literature by highlighting the strong linkage between ROA and *Firm Value* across both developed and emerging markets. The practical implications suggest that companies should adopt ROA as a key reference in strategies to enhance firm value, while regulators are encouraged to improve financial reporting transparency to increase market trust in ROA.

Keyword: Return on Assets; Firm Value; Profitability.

1. Pendahuluan

Era globalisasi menuntut perusahaan untuk tidak hanya mengejar keuntungan jangka pendek, tetapi juga memperhatikan keberlanjutan jangka panjang. Firm Value menjadi indikator penting yang mencerminkan persepsi investor terhadap prospek dan kualitas manajerial. Penelitian (Meini & Setijaningsih 2024) menunjukkan bahwa komitmen terhadap praktik keberlanjutan berkontribusi pada peningkatan nilai perusahaan di Indonesia dan Singapura. Sementara itu, Rahmi *et al.*, (2024) menegaskan bahwa skala usaha berperan penting dalam membangun persepsi investor terhadap kredibilitas dan stabilitas perusahaan. Nilai perusahaan umumnya diukur melalui rasio Tobin's Q atau Price to Book Value (PBV), yang dipengaruhi oleh faktor internal maupun eksternal, termasuk harga komoditas, regulasi, dan kondisi makroekonomi. Dalam perspektif Agency Theory (Jensen & Meckling, 1976), konflik kepentingan antara pemegang saham dan manajemen dapat diminimalkan melalui efisiensi pengelolaan aset. Indikator profitabilitas seperti Return on Assets (ROA) mencerminkan kemampuan manajemen menghasilkan laba dari aset yang dimiliki (Varissa, 2025). Penelitian Anggita & Andayani (2022), Susanto & Suryani (2024), dan Erlinda & Idayati (2022) menemukan bahwa ROA berpengaruh positif terhadap nilai perusahaan. Namun, pada penelitian Lesmana *et al.*, (2020), Natalie & Lisiantara, (2022), dan Sofiani & Siregar (2022) menyatakan bahwa ROA tidak berpengaruh terhadap nilai perusahaan. Ketidakkonsistenan temuan empiris tersebut menegaskan bahwa hubungan ROA dan Firm Value belum terkonfirmasi secara konsisten. Oleh karena itu, diperlukan kajian lebih lanjut untuk memahami bagaimana penelitian mengenai ROA dan Firm Value berkembang dalam literatur akademik. Dengan mempertimbangkan ketidakkonsistenan temuan dan keterbatasan kajian sebelumnya, penelitian ini difokuskan pada pemetaan bibliometrik. Analisis bibliometrik menjadi relevan karena mampu memetakan tren publikasi, aktor utama, dan tema dominan dalam literatur manajemen keuangan. Donthu *et al.*, (2021) menekankan bahwa bibliometrik dapat memberikan gambaran komprehensif mengenai perkembangan suatu bidang ilmu melalui analisis publikasi dan kutipan. Mustapa *et al.*, (2025) juga melakukan pemetaan literatur manajemen keuangan global dan menunjukkan bagaimana bibliometrik dapat mengungkap tren riset serta kontributor utama. Berdasarkan keterbatasan tersebut, penelitian ini diarahkan untuk menjawab sejumlah pertanyaan kunci terkait pemetaan bibliometrik ROA dan Firm Value. Pertanyaan-pertanyaan ini disusun untuk memberikan gambaran menyeluruh mengenai tren publikasi, aktor utama, serta tema dominan dalam literatur manajemen keuangan periode 2020–2025.

- 1) Bagaimana perkembangan jumlah publikasi terkait ROA dan Firm Value sepanjang periode 2020–2025?
- 2) Sumber akademik mana yang paling banyak memuat kajian mengenai ROA dan Firm Value dalam lima tahun terakhir?
- 3) Negara apa saja yang menempati posisi teratas sebagai kontributor penelitian di bidang ROA dan Firm Value?
- 4) Institusi atau afiliasi akademik mana yang paling aktif menghasilkan publikasi tentang ROA dan Firm Value?
- 5) Siapa penulis yang paling berpengaruh dalam studi ROA dan Firm Value, ditinjau dari jumlah kutipan yang diperoleh?
- 6) Tema penelitian apa yang paling dominan, dan bagaimana keterkaitan antar topik tersebut berdasarkan analisis ko-munculan kata kunci?

Tujuan penelitian ini adalah memetakan tren publikasi, aktor utama, dan tema dominan dalam literatur mengenai ROA dan Firm Value pada periode 2020–2025. Penelitian ini secara khusus berupaya mengidentifikasi perkembangan jumlah publikasi, menentukan sumber akademik utama, menganalisis negara dan institusi kontributor, serta menelusuri penulis paling berpengaruh.

2. Tinjauan Pustaka

2.1 Teori Agensi

Teori Agensi yang dikemukakan oleh Jensen & Meckling (1976) menjelaskan hubungan kontraktual antara pemegang saham (principal) dan manajemen (agent). Konflik kepentingan muncul ketika manajemen tidak sepenuhnya bertindak sesuai tujuan pemegang saham, sehingga menimbulkan biaya keagenan. Efisiensi pengelolaan aset dapat mengurangi konflik tersebut. Teori ini menjadi dasar untuk memahami bagaimana kinerja keuangan, khususnya ROA, memengaruhi nilai perusahaan. Eisenhardt (1989) menegaskan bahwa Agency Theory relevan untuk menjelaskan perilaku manajerial dalam konteks pengelolaan aset dan pengambilan keputusan keuangan.

2.2 ROA dan Firm Value

Return on Assets (ROA) adalah indikator profitabilitas yang mencerminkan kemampuan perusahaan menghasilkan laba dari aset yang dimiliki (Suprpto & Muslimin, 2025). ROA tinggi menunjukkan efisiensi manajemen dan menjadi sinyal positif bagi investor (Agustina *et al*, 2024). menegaskan bahwa ROA bersama dengan ukuran perusahaan berpengaruh signifikan terhadap nilai perusahaan, khususnya pada sektor perbankan syariah di Indonesia. Fachriyah *et al*, (2025) sementara itu, Firm Value mencerminkan persepsi pasar terhadap prospek perusahaan, biasanya diukur dengan Tobin's Q atau Price to Book Value (PBV). Studi empiris menegaskan bahwa nilai perusahaan merupakan refleksi kepercayaan investor terhadap kemampuan manajemen menciptakan nilai jangka panjang (Gama & Averio, 2025). Li *et al*, (2024) menunjukkan bahwa Firm Value juga dipengaruhi oleh faktor eksternal seperti pengungkapan ESG, yang mencerminkan regulasi keberlanjutan dan kondisi makroekonomi. Hal ini menegaskan bahwa nilai perusahaan tidak hanya bergantung pada faktor internal, tetapi juga pada tekanan eksternal yang semakin relevan dalam konteks global.

2.3 Tinjauan Empiris

Hubungan antara Return on Assets (ROA) dan Firm Value telah banyak diteliti, dan sejumlah penelitian menunjukkan pengaruh positif yang signifikan. Penelitian Kurniawati & Widyawati (2020), Adhyasta & Sudarsi (2023), dan Magdalena & Setyawan (2023) menegaskan bahwa ROA berperan penting dalam meningkatkan nilai perusahaan. ROA yang tinggi mencerminkan efisiensi manajemen dalam mengelola aset, sehingga memperkuat kepercayaan investor terhadap prospek perusahaan. Temuan ini konsisten dengan Teori Agensi, yang menjelaskan bahwa efektivitas pengelolaan aset oleh manajemen dapat mengurangi konflik kepentingan dan pada akhirnya meningkatkan nilai perusahaan.

2.4 Analisis Bibliometrik

Analisis bibliometrik merupakan metode kuantitatif untuk memetakan tren penelitian, pola sitasi, dan kolaborasi penulis. Teknik yang umum digunakan meliputi citation analysis, co-authorship, co-word, dan co-citation. Perangkat lunak seperti VOSviewer dan Bibliometrix (R) memudahkan visualisasi jaringan penelitian dan tema dominan dalam literatur. Donthu *et al*, (2021) menekankan bahwa bibliometrik mampu memberikan gambaran komprehensif mengenai evolusi suatu bidang. Eck & Waltman (2020) menegaskan bahwa VOSviewer merupakan salah satu perangkat lunak paling populer untuk membangun peta pengetahuan berbasis data sitasi. Dalam bidang manajemen keuangan, bibliometrik telah digunakan untuk memetakan tren riset profitabilitas, corporate governance, dan sustainability (Herrera-Franco *et al*, 2020). Liu *et al*, (2025) menambahkan bahwa bibliometrik juga dapat digunakan untuk menganalisis dinamika risiko keuangan global, dengan mengungkap pola sitasi, kolaborasi antar penulis, serta arah penelitian di masa depan.

3. Metode Penelitian

3.1 Sumber Data

Data penelitian ini diperoleh dari basis data Scopus, yang dikenal sebagai salah satu indeks sitasi internasional terbesar dengan cakupan multidisiplin. Scopus dipilih karena menyediakan publikasi bereputasi tinggi di bidang manajemen dan keuangan, serta dilengkapi dengan metadata terstandar seperti judul artikel, nama penulis, afiliasi, kata kunci, tahun publikasi, sumber jurnal, dan jumlah sitasi. Kelengkapan informasi tersebut memungkinkan analisis bibliometrik dilakukan secara sistematis dan dapat direplikasi oleh peneliti lain. Dalam konteks penelitian ini, Scopus digunakan untuk mengidentifikasi publikasi ilmiah terkait *Return on Assets* (ROA) dan *Firm Value* pada periode 2020–2025. Pemilihan Scopus sebagai sumber data memberikan jaminan reliabilitas dan validitas hasil analisis, sekaligus mendukung pemetaan tren penelitian yang relevan dengan topik kajian.

3.2 Strategi Pencarian

Strategi pencarian dilakukan melalui fitur advanced search dengan kueri TITLE-ABS-KEY (("Return on Assets" OR "ROA") ("Firm Value" OR "Corporate Value" OR "Tobin's Q" OR "Price to Book Value")) AND PUBYEAR > 2019 AND PUBYEAR < 2026 AND (LIMIT-TO (OA , "all")) AND (LIMIT-TO (DOCTYPE , "ar")) AND (LIMIT-TO (SRCTYPE , "j")) Pencarian difokuskan pada artikel jurnal berbahasa Inggris dengan status publikasi final periode 2020–2025. Dari hasil pencarian diperoleh 366 dokumen yang memenuhi kriteria inklusi untuk dianalisis lebih lanjut menggunakan Bibliometrix R-package dan VOSviewer.

3.3 Protokol dan Kriteria Penyaringan

Dokumen hasil pencarian diseleksi melalui protokol penyaringan bertahap untuk menjaga kualitas dan relevansi data. Tahap pertama dilakukan dengan membatasi jenis dokumen hanya pada artikel jurnal, sementara publikasi lain seperti conference paper atau book chapter dikecualikan. Artikel jurnal dipilih karena dianggap memiliki proses peer review yang lebih ketat serta menyajikan kontribusi ilmiah yang lebih matang (Kraus *et al*, 2020). Tahap adalah penyaringan berdasarkan bahasa, di mana hanya publikasi berbahasa Inggris yang disertakan. Pembatasan ini dilakukan untuk menjaga konsistensi analisis, mengingat bahasa Inggris merupakan bahasa utama komunikasi ilmiah internasional (Momeni *et al*, 2021). Tahap ketiga dilakukan dengan menelaah judul dan abstrak artikel guna memastikan kesesuaian dengan variabel penelitian, yaitu *Return on Assets* (ROA) dan *Firm Value*. Artikel yang tidak relevan dengan topik penelitian dikeluarkan dari sampel akhir. Proses ini bertujuan menghasilkan kumpulan data publikasi yang valid, fokus, dan representatif (Salem & Shahimi, 2025).

3.4 Analisis Data

Strategi pencarian literatur dilakukan melalui fitur advanced search pada basis data Scopus dengan kombinasi kata kunci utama, yaitu *Return on Assets* (ROA) dan *Firm Value*. Penggunaan advanced search memungkinkan kueri pencarian lebih sistematis, sehingga meningkatkan ketepatan dan kelengkapan hasil (Duong *et al*, 2025). Kata kunci pendukung seperti profitability, financial performance, dan corporate valuation ditambahkan untuk memperluas cakupan sekaligus menjaga relevansi tematik (Setyono & Sutopo, 2025). Strategi ini memungkinkan peneliti mengidentifikasi literatur yang tidak hanya membahas aspek teknis pengukuran ROA, tetapi juga implikasinya terhadap nilai perusahaan dalam berbagai sektor industri. Pencarian difokuskan pada judul, abstrak, dan kata kunci artikel dengan operator Boolean, serta dibatasi pada periode 2020–2025 agar sesuai dengan tren lima tahun terakhir. Pendekatan ini umum digunakan dalam studi bibliometrik untuk mengendalikan ruang lingkup data dan meminimalkan bias (Donthu *et al*, 2021). Data hasil penelusuran diekspor ke format CSV dan diolah menggunakan Bibliometrix (R-package). Perangkat ini digunakan untuk memvisualisasikan peta kata kunci dan analisis ko-munculan, sehingga memungkinkan identifikasi kluster penelitian dominan serta keterkaitan antar topik dalam literatur manajemen keuangan (Duong *et al*, 2025). Dengan menggunakan Bibliometrix, peneliti

RESEARCH ARTICLE

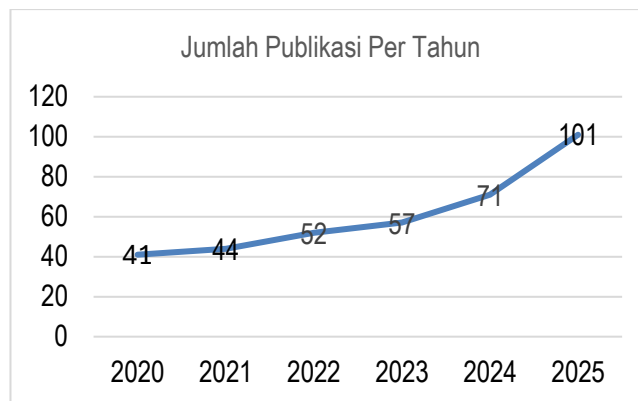
dapat menginterpretasikan struktur konseptual dan keterkaitan antar topik dalam literatur manajemen keuangan secara sistematis.

4. Hasil dan Pembahasan

4.1 Hasil

4.1.1 Perkembangan Jumlah Publikasi Tentang ROA dan Firm Value

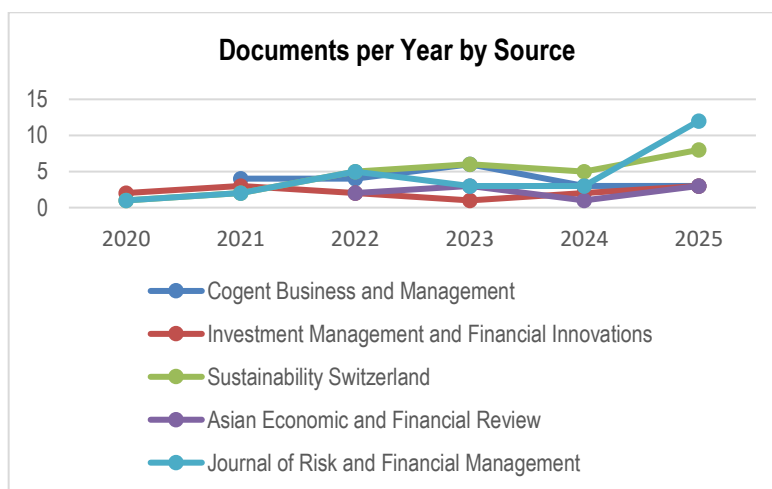
Analisis bibliometrik terhadap dokumen yang terindeks dalam Scopus menunjukkan adanya peningkatan jumlah publikasi mengenai *Return on Assets* (ROA) dan *Firm Value* sepanjang periode 2020–2025. Pada tahun 2020 tercatat 41 publikasi, kemudian meningkat menjadi 44 pada 2021, 52 pada 2022, 57 pada 2023, dan 71 pada 2024. Puncak produktivitas terjadi pada 2025 dengan 101 publikasi. Perkembangan jumlah publikasi dapat dilihat pada Gambar 1.



Gambar 1. Penelitian tahunan tentang ROA dan Firm Value Tahun 2020-2025

4.1.2 Distribusi Publikasi Berdasarkan Sumber Akademik

Analisis sumber publikasi menunjukkan bahwa kajian mengenai *Return on Assets* (ROA) dan *Firm Value* dalam lima tahun terakhir tersebar di berbagai jurnal internasional. Lima jurnal dengan publikasi terbanyak adalah Cogent Business and Management, Investment Management and Financial Innovations, Sustainability (Switzerland), Asian Economic and Financial Review, serta Journal of Risk and Financial Management. Distribusi publikasi ditampilkan pada Gambar 2.

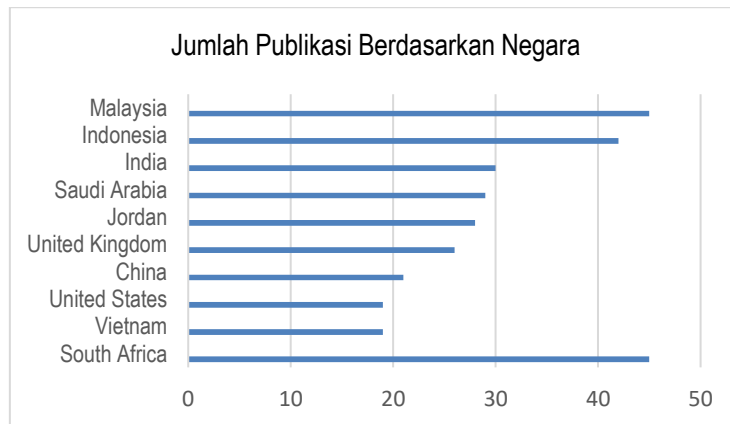


Gambar 2. Distribusi publikasi ROA dan Firm Value pada lima jurnal utama periode 2020–2025

RESEARCH ARTICLE

4.1.3 Negara Kontributor Utama Penelitian ROA dan Firm Value

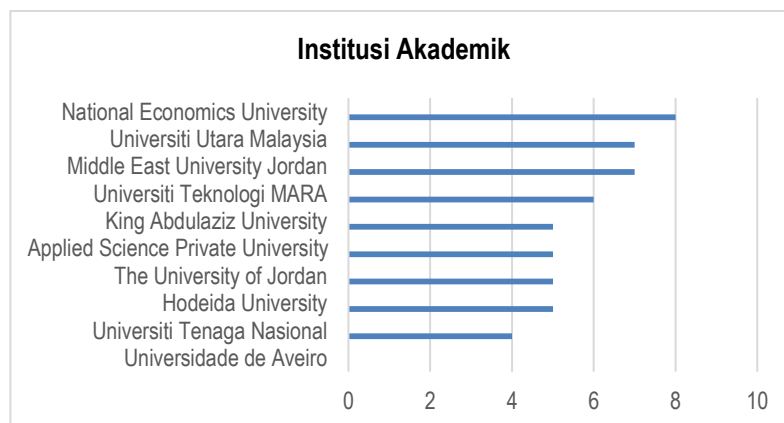
Kajian mengenai *Return on Assets* (ROA) dan *Firm Value* tidak hanya berkembang dari segi jumlah publikasi dan sumber jurnal, tetapi juga menunjukkan kontribusi yang luas dari berbagai negara. Analisis terhadap data publikasi yang terindeks dalam Scopus memperlihatkan bahwa topik ini menjadi perhatian global, dengan partisipasi aktif dari negara-negara di Asia, Timur Tengah, Eropa, dan Amerika. Distribusi publikasi berdasarkan negara dapat dilihat pada Gambar 3.



Gambar 3. Jumlah Publikasi Berdasarkan Negara periode 2020–2025

4.1.4 Institusi Akademik Paling Aktif dalam Penelitian ROA dan Firm Value

Analisis publikasi mengenai *Return on Assets* (ROA) dan *Firm Value* menunjukkan kontribusi aktif dari berbagai institusi akademik. Sepuluh institusi teratas yang paling produktif dalam lima tahun terakhir dapat dilihat pada Gambar 4.

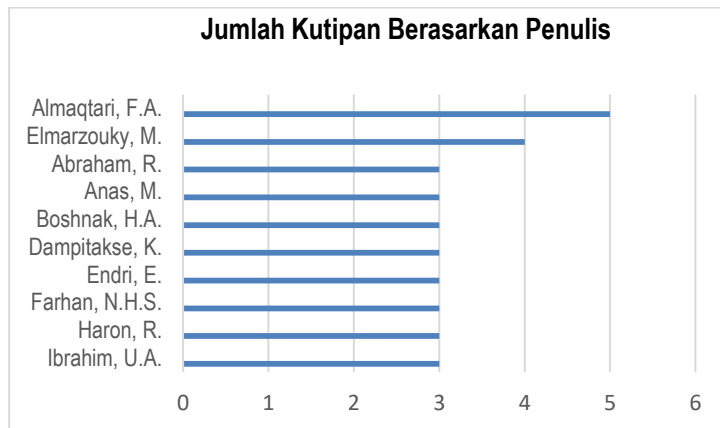


Gambar 4. Institusi Akademik Paling Aktif pada Penelitian ROA dan Firm Value

4.1.5 Penulis Paling Berpengaruh dalam Kajian ROA dan Firm Value

Pengaruh seorang penulis dalam dunia akademik tidak hanya diukur dari jumlah publikasi, tetapi juga dari seberapa sering karyanya dikutip oleh penelitian lain. Jumlah kutipan menjadi indikator penting dalam menilai dampak dan relevansi suatu karya ilmiah terhadap pengembangan teori dan praktik. Data dari Scopus menunjukkan bahwa beberapa penulis memiliki tingkat kutipan yang lebih tinggi dalam kajian mengenai *Return on Assets* (ROA) dan *Firm Value*. Distribusi kutipan penulis dapat dilihat pada Gambar 5.

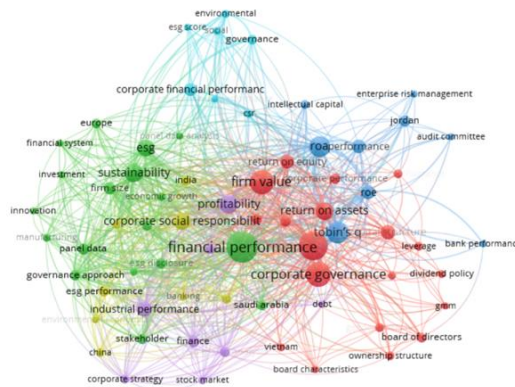
RESEARCH ARTICLE



Gambar 5. Jumlah kutipan penulis dalam kajian ROA dan Firm Value periode 2020-2025

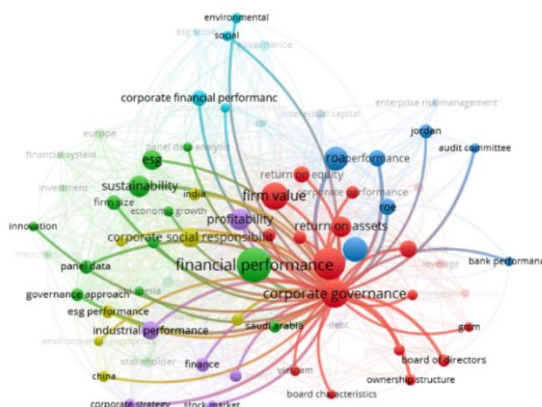
4.1.6 Analisis Ko-munculan

Analisis ko-munculan kata kunci menghasilkan enam kluster utama. Visualisasi peta umum kata kunci ditunjukkan pada Gambar 6.



Gambar 6. memperlihatkan peta umum kata kunci yang membentuk enam kluster utama.

Jaringan kata kunci Kluster 1 yang berfokus pada mekanisme tata kelola dan kinerja keuangan ditunjukkan pada Gambar 7.



Gambar 7. Jaringan kata kunci Kluster 1: Mekanisme Tata Kelola dan Kinerja Keuangan (ROA, Firm Value)

RESEARCH ARTICLE

profitabilitas, sejalan dengan penelitian Liu & Jin (2023) yang menunjukkan hubungan positif antara praktik keberlanjutan dan firm performance. Klaster ketiga menekankan peran audit committee dan risk management, sebagaimana ditunjukkan oleh Kamariah & Herawat (2024) yang melalui bibliometric review menegaskan tren global audit committee dalam meningkatkan transparansi dan firm performance. Klaster keempat menghubungkan kebijakan lingkungan dengan CSR disclosure, konsisten dengan Widoretno & Azmiyanti (2025) serta Cristyano & Suryadi (2025) yang menekankan peran CSR reporting dan evolusi CSR research dalam memperkuat firm value. Klaster kelima menyoroti strategi korporasi dan struktur modal, sebagaimana ditunjukkan oleh Riandawa *et al.*, (2025) dan Hilda *et al.*, (2024) yang menegaskan hubungan leverage, profitabilitas, dan firm value. Klaster keenam menegaskan profitabilitas sebagai simpul utama, sejalan dengan Handini & Susilo (2025) yang menekankan hubungan profitabilitas, ukuran perusahaan, dan struktur modal terhadap firm value. Penelitian ini memiliki keterbatasan karena hanya menggunakan data dari Scopus dan periode 2020–2025, sehingga generalisasi temuan mungkin terbatas. Penelitian lanjutan dapat memperluas cakupan dengan database lain dan pendekatan empiris yang lebih mendalam. Implikasi praktis dari temuan ini adalah perlunya perusahaan memperkuat tata kelola dan praktik keberlanjutan untuk meningkatkan profitabilitas dan nilai perusahaan. Secara teoretis, hasil ini memperkuat relevansi Agency Theory sekaligus membuka ruang bagi integrasi aspek keberlanjutan dalam kerangka teoritis keuangan.

5. Kesimpulan

Penelitian ini menegaskan bahwa Return on Assets (ROA) memiliki posisi sentral sebagai indikator profitabilitas yang paling konsisten digunakan dalam literatur keuangan perusahaan. ROA tidak hanya mencerminkan efisiensi operasional, tetapi juga menjadi sinyal penting bagi investor dalam menilai prospek dan nilai perusahaan. Temuan bibliometrik periode 2020–2025 menunjukkan bahwa peningkatan ROA berhubungan erat dengan peningkatan Firm Value, baik di pasar maju maupun berkembang. Dengan demikian, penelitian ini berkontribusi pada penguatan pemahaman bahwa profitabilitas merupakan simpul utama dalam ekosistem corporate financial performance, sekaligus memperkuat relevansi Agency Theory dalam menjelaskan hubungan antara tata kelola, profitabilitas, dan nilai Perusahaan. Penelitian selanjutnya disarankan untuk memperluas kajian dengan menambahkan variabel lain seperti leverage, ukuran perusahaan, atau CSR disclosure sebagai faktor moderasi maupun mediasi agar hasil lebih komprehensif. Selain itu, perlu dilakukan penelitian lintas sektor dan lintas negara, khususnya di kawasan ASEAN, untuk memperoleh gambaran komparatif mengenai konsistensi peran ROA dalam meningkatkan firm value. Dari sisi praktis, perusahaan dapat menjadikan ROA sebagai indikator utama dalam strategi peningkatan nilai perusahaan, sementara regulator diharapkan memperkuat transparansi laporan keuangan agar profitabilitas yang tercermin dalam ROA lebih dipercaya pasar dan mampu mendorong peningkatan firm value secara berkelanjutan.

6. Referensi

- Adhyasta, D., & Sudarsi, S. (2023). Pengaruh profitabilitas, likuiditas, solvabilitas, dan ukuran perusahaan terhadap nilai perusahaan manufaktur yang terdaftar di BEI. *Ekonomis: Journal of Economics and Business*, 7(1), 520–525. <https://doi.org/10.33087/ekonomis.v7i1.866>.
- Agustina, H. C., Arum, A. S., Fatimah, I. N., & Akil, A. N. (2024). Literature review: Pengaruh return on assets (ROA), return on equity (ROE), dan return on investment (ROI) terhadap nilai perusahaan. *Jurnal Mirai Management*, 9(2), 493–507.

RESEARCH ARTICLE

- Al-Janadi, Y. (2021). Ownership structure and firm performance in the Middle East: A meta-analysis. *Corporate Governance: The International Journal of Business in Society*, 21(3), 456–472.
- Anggita, K. T., & Andayani. (2022). Pengaruh ukuran perusahaan, profitabilitas, likuiditas, dan leverage terhadap nilai perusahaan. *Jurnal Ilmu Dan Riset Akuntansi*.
- Bayakhmetova, A., Rudenko, L., Krylova, L., Suleimenova, B., Niyazbekova, S., & Nurpeisova, A. (2025). Artificial intelligence in financial behavior: Bibliometric ideas and new opportunities. *Journal of Risk and Financial Management*, 18(2), 145–162.
- Boshnak, H. A. (2021). The impact of audit committee characteristics on audit quality: Evidence from Saudi Arabia. *International Review of Management and Marketing*, 11(4), 1–12.
- Cristyano, & Suryadi, R. (2025). Mapping the evolution of corporate social responsibility research (2015–2024): A bibliometric analysis based on Scopus. *Journal of Governance and Public Policy*, 12(2), 206–222.
- Donthu, N., Kumar, S., Mukherjee, D., Pandey, N., & Marc, W. (2021). How to conduct a bibliometric analysis: An overview and guidelines. *Journal of Business Research*, 133(April), 285–296. <https://doi.org/10.1016/j.jbusres.2021.04.070>.
- Duong, T. T. T., Tran, L. Q., & Hoang, C. L. (2025). Sustainable supply chain management: A bibliometric analysis using VOSviewer. *HCMCOUJS-Economics and Business Administration*, 16, 3–22. <https://doi.org/10.46223/HCMCOUJS.econ.en.16.8.4583.2026>.
- Eck, N. J. van, & Waltman, L. (2020). *VOSviewer Manual*. Leiden University.
- Eisenhardt, K. M. (1989). Agency theory: An assessment and review. *Academy of Management Review*, 14(1), 57–74.
- Erlinda, A. D., & Idayati, F. (2022). Pengaruh kinerja keuangan dan ukuran perusahaan terhadap nilai perusahaan pada perusahaan farmasi yang terdaftar di BEI. *Jurnal Ilmu Dan Riset Akuntansi*, 11.
- Fachriyyah, R. M., Rusmita, S., Yunita, K., & Espa, V. (2025). The influence of return on assets (ROA) and firm size on company value. *International Journal of Finance and Business Management*, 3(4), 375–392.
- Gama, V. M. J. C. S. F., & Averio, T. (2025). Analisis determinan firm value dengan model rasio Tobin's Q: Studi empiris di Indonesia. *ARBITRASE: Journal of Economics and Accounting*, 6(2), 581–592. <https://doi.org/10.47065/arbitrase.v6i2.2843>.
- Handini, E. D., & Susilo, D. E. (2025). Analyzing profitability, firm size, and capital structure's impact on firm value. *Journal of Accounting Science*, 9(1). <https://doi.org/10.21070/jas.v9i1.1953>.
- Hasanah, L., & Andriani, S. (2025). Pemetaan bibliometrik dan tinjauan literatur atas penelitian good corporate governance: Temuan dari analisis VOSviewer. *Jurnal Ilmiah Ekonomi Dan Pajak (EJAK)*, 5(2), 27–33.
- Herrera-Franco, G., Montalván-Burbano, N., Carrión-Mero, P., & Bravo-Montero, L. (2020). Worldwide research on socio-hydrology: A bibliometric analysis. *Water*, 12(6), 1473.

RESEARCH ARTICLE

- Hilda, A., Jenny, R., & Yuniningsih, Y. (2024). The effect of profitability and leverage on firm value: Evidence from Indonesian manufacturing companies. *World Journal of Advanced Research and Reviews*, 21(2), 1–6.
- Jensen, M. C., & Meckling, W. H. (1976). Theory of the firm: Managerial behavior, agency costs and ownership structure. *Journal of Financial Economics*, 305–360.
- Judijanto, L. (2025). Bibliometric analysis in studies on good corporate governance and financial performance. *Journal of Governance and Accountability*, 3(1), 123–130.
- Kamariah, N., & Herawat, N. (2024). The global landscape of audit committee studies: A bibliometric review. *Proceeding of International Conference on Accounting & Finance*, 2, 369–384.
- Kraus, S., Breier, M., & Dasí-Rodríguez, S. (2020). The art of crafting a systematic literature review in entrepreneurship research. *International Entrepreneurship and Management Journal*, 1023–1042.
- Kurniawati, S., & Widyawati, D. (2020). Pengaruh profitabilitas, ukuran perusahaan dan keputusan investasi terhadap nilai perusahaan. *Jurnal Ilmu Dan Riset Akuntansi*, 9.
- Lesmana, T., Iskandar, Y., & Heliani. (2020). Pengaruh kinerja keuangan terhadap nilai perusahaan pada perusahaan rokok yang terdaftar di BEI. *Jurnal Proaksi*, 2, 25–34.
- Li, L., Saat, M. M., & Jiayi, W. (2024). The effect of ESG disclosure on firm value: An empirical evidence from Chinese listed companies. *International Journal of Academic Research in Business and Social Sciences*, 14(1), 1091–1101. <https://doi.org/10.6007/IJARBS/v14-i1/20524>.
- Liu, D., & Jin, S. (2023). How does corporate ESG performance affect financial irregularities? *Sustainability*, 15(4), 2156.
- Liu, J., Liu, Y., Ren, L., Li, X., & Wang, S. (2025). Trends and trajectories: A bibliometric analysis of financial risk (2015–2024). *International Journal of Financial Studies*, 13(3), 1–27.
- M Momeni, F., Mayr, P., Fraser, N., & Peters, I. (2021). What happens when a journal converts to open access? A bibliometric analysis. *Scientometrics*, 126(12), 9811–9827. <https://doi.org/10.1007/s11192-021-03972-5>.
- Magdalena, J., & Setyawan, I. R. (2023). Pengaruh profitabilitas dan leverage terhadap nilai perusahaan manufaktur di BEI periode 2018–2021. *Jurnal Manajerial dan Kewirausahaan*, 5(2), 402–410.
- Meini, Z., & Setijaningsih, H. T. (2024). The impact of ESG on firm value: Empirical study on Indonesia and Singapore companies. *Equity*, 27(2), 128–146. <https://doi.org/10.34209/equ.v27i2.9183>.
- Mustapa, W. N. W., Rahman, N. L. A., Rozali, A. Z., & Hanaf, H. F. (2025). A bibliometric analysis of financial management from Web of Science (WoS) database. *Frontiers in Blockchain*, 8, 1–14. <https://doi.org/10.3389/fbloc.2025.1613354>.
- Natalie, V., & Lisiantara, G. A. (2022). Pengaruh profitabilitas (ROA), likuiditas (AKO), ukuran perusahaan (SIZE), dan leverage (LTDER) terhadap nilai perusahaan. *Owner: Riset & Jurnal Akuntansi*, 6(2), 4175–4186.

RESEARCH ARTICLE

- Rahmi, A. E., Parminto, A., & M. D. J. (2024). Firm size and leverage on firm value in the technology sector listed on the Indonesia Stock Exchange. *American Journal of Humanities and Social Sciences Research (AJHSSR)*, 8(11), 163–168.
- Riandawa, R., Heniwati, E., Fahmi, M., Helmi, S. M., & Febriana, N. (2025). The mediating role of capital structure in the relationship between profitability and firm value: Evidence from the Indonesian manufacturing sector. *International Journal of Finance and Business Management*, 3(4), 607–624.
- Salem, M. R. M., & Shahimi, S. (2025). A comprehensive analysis of FinTech (1968–2025): A bibliometric approach. *Future Business Journal*, 11(1), 1–20.
- Setyono, P., & Sutopo, B. (2025). Board and financial performance: A bibliometric and social network analysis research in Indonesia. *Journal of Contemporary Accounting*, 7(3), 195–208. <https://doi.org/10.20885/jca.vol7.iss3.art4>.
- Sofiani, L., & Siregar, E. M. (2022). Analisis pengaruh ROA, CR dan DAR terhadap nilai perusahaan sektor makanan dan minuman. *Jurnal Ilmiah Akuntansi Kesatuan*, 10(1). <https://doi.org/10.37641/jiakes.v10i1.1183>.
- Suprpto, S. A. A., & Muslimin, M. (2025). Pengaruh return on asset terhadap nilai perusahaan: Studi literatur. *Seminar Nasional Sosial Humaniora*, 1258–1263.
- Susanto, E. E., & Suryani, Z. (2024). Pengaruh ukuran perusahaan, leverage, dan profitabilitas terhadap nilai perusahaan. *JCI Jurnal Cakrawala Ilmiah*, 3(9), 2413–2426.
- Varissa, S. (2025). Profitability and firm value: Empirical evidence from the Indonesian capital market. *Journal of Economic, Business and Accounting*, 8(2), 2325–2333.
- Widoretno, A. A., & Azmiyanti, R. (2025). CEO and CSR reporting: A bibliometric analysis. *JAI: Jurnal Akuntansi Integratif*, 11(1), 123–135. <https://doi.org/10.29080/jai.v11i01.1917>.